



## Les Français, les associations et la crise

Présentation Octobre 2009

2, rue de Choiseul • CS 70215 • 75086 Paris Cedex 02  
Tél. : (33) 01 44 94 40 00 • Fax : (33) 01 44 94 40 01

[www.csa.eu](http://www.csa.eu)

SA au capital de 1 571 600 € • Siren 308 293 430 • RCS Paris : 308 293 430 • APE 741 E  
TVA intracommunautaire FR 46 308 293 430

## Fiche technique du baromètre

### I. Les associations : un acteur social et économique

### II. Les besoins de ressources des associations

### III. Les emplois associatifs

### IV. Le modèle associatif

Sondage exclusif CSA / CHORUM/ CREDIT COOPERATIF / MAIF réalisé par téléphone au domicile des personnes interviewées les 24 et 25 septembre 2009.

Echantillon national représentatif de 1010 personnes âgées de 18 ans et plus, constitué d'après la méthode des quotas (sexe, âge, profession du chef de ménage), après stratification par région et catégorie d'agglomération.

*(Tous les sondages publiés par CSA sont disponibles sur le site : <http://www.csa.eu>)*

### Comparatifs :

- Sondage exclusif CSA/ CREDIT COOPERATIF/ DELOITTE IN EXTENSO réalisé par téléphone au domicile des personnes interviewées les 07 et 08 novembre 2007 auprès d'un échantillon national représentatif de 996 personnes âgées de 18 ans et plus, constitué d'après la méthode des quotas (sexe, âge, profession du chef de ménage), après stratification par Région et catégorie d'agglomération.

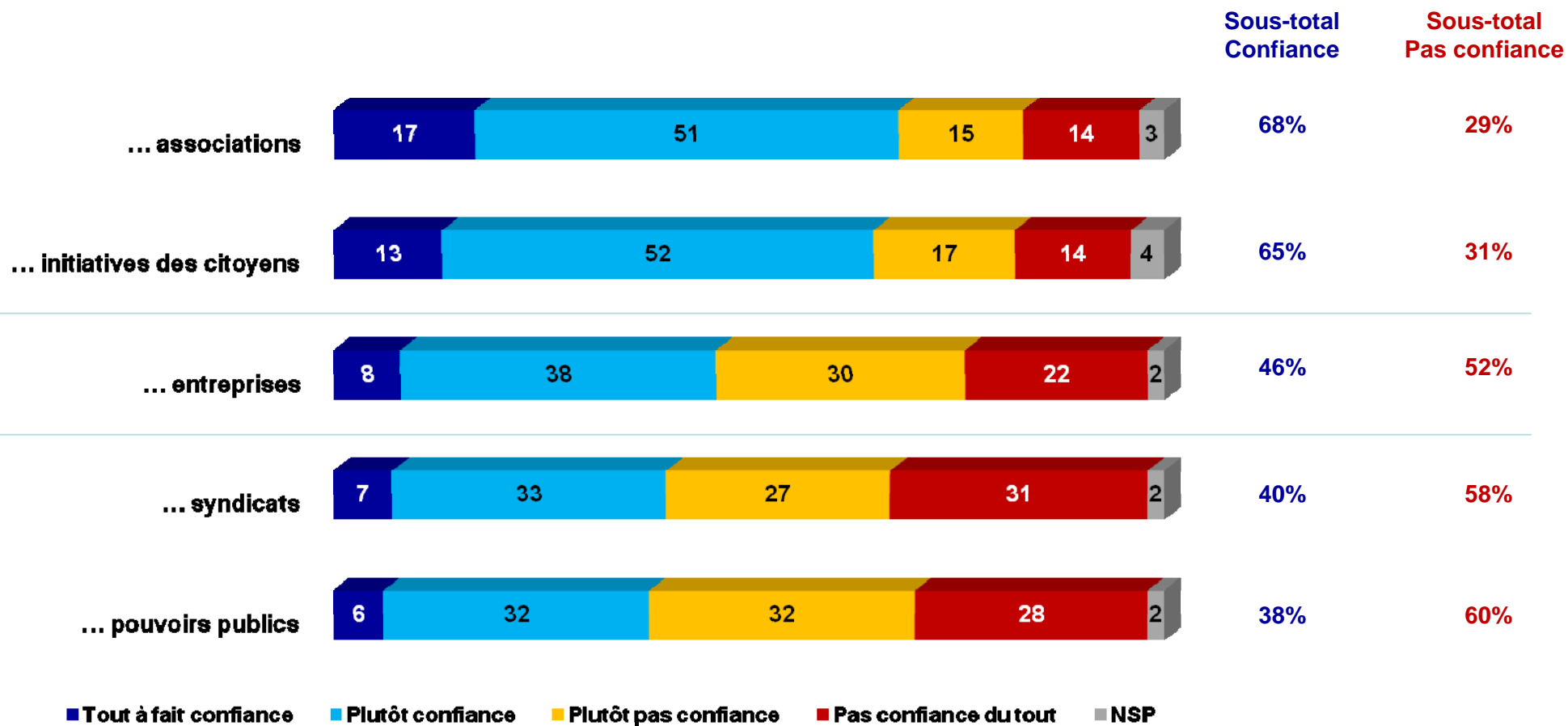
- Sondage exclusif CSA / CHORUM/ CREDIT COOPERATIF / DELOITTE réalisé par téléphone au domicile des personnes interviewées du 8 au 17 septembre 2008 auprès de trois échantillons nationaux représentatifs auprès de 1 002 Français, 1 036 Britanniques et 1 006 Allemands âgés de 18 ans et plus selon la méthode des quotas (sexe, âge, profession du chef de famille –profession de la personne interviewée en Allemagne-) après stratification par Région.

# I. Les associations : un acteur social et économique



*D'une façon générale, dans la période actuelle, pour agir efficacement face aux difficultés provoquées par la crise, faites-vous tout à fait confiance, plutôt confiance, plutôt pas confiance ou pas confiance du tout aux... ?*

En %



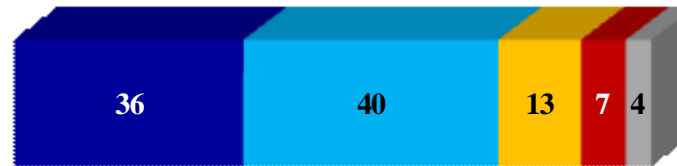
Pour chacune des affirmations suivantes, dites-moi si vous êtes tout à fait d'accord, plutôt d'accord, plutôt pas d'accord ou pas du tout d'accord avec elle ?

En %

Sous-total  
D'accord

Sous-total  
Pas d'accord

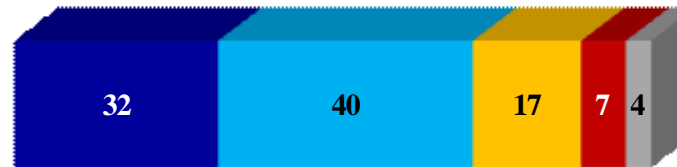
Les actions des associations en faveur des populations (sur le plan de la santé, de l'aide aux personnes âgées ou en difficulté, des conséquences du chômage, du sport...) sont plus efficaces et plus adaptées que celles des entreprises



76%

20%

Les actions des associations en faveur des populations (sur le plan de la santé, de l'aide aux personnes âgées ou en difficulté, des conséquences du chômage, du sport...) sont plus efficaces et plus adaptées que celles de l'Etat



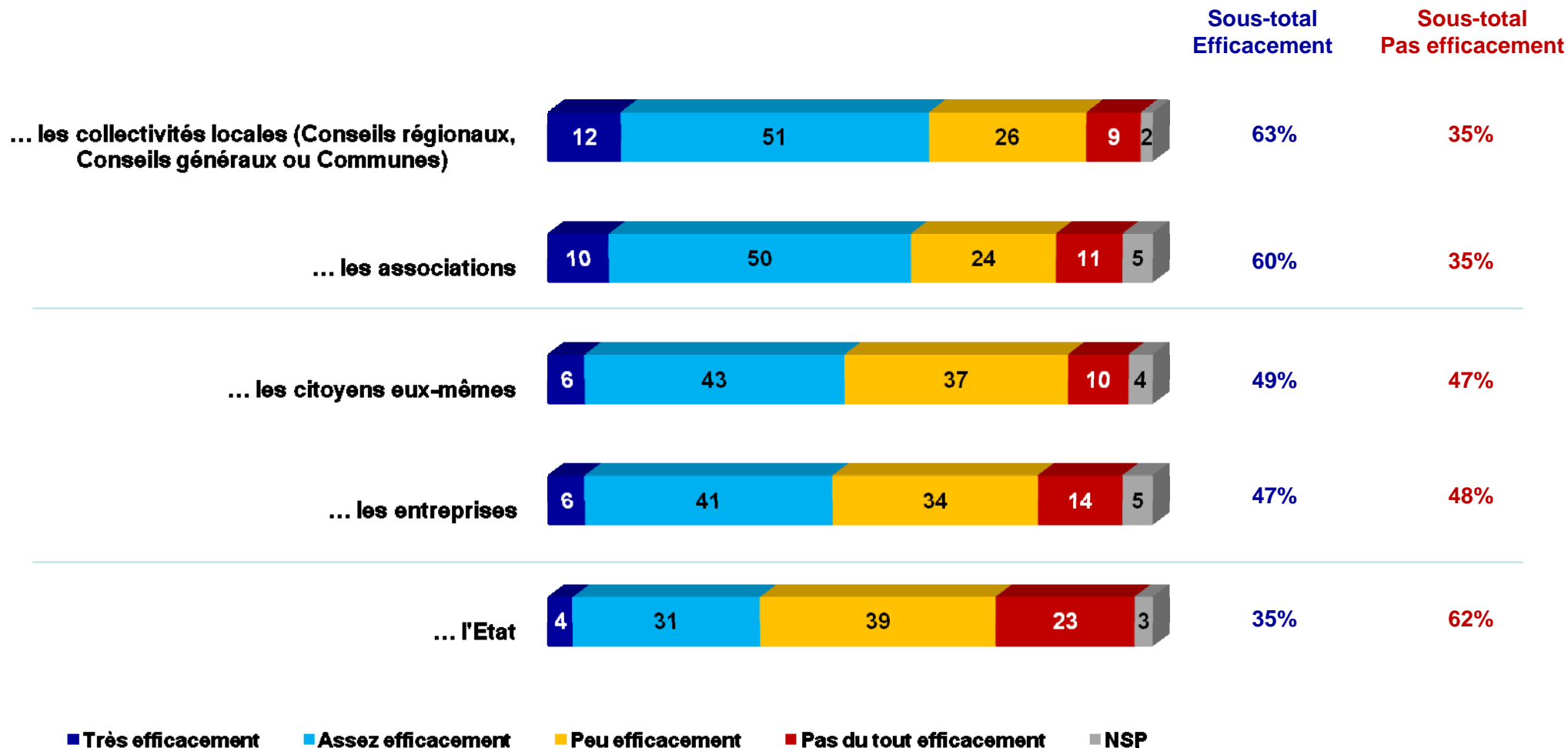
72%

24%

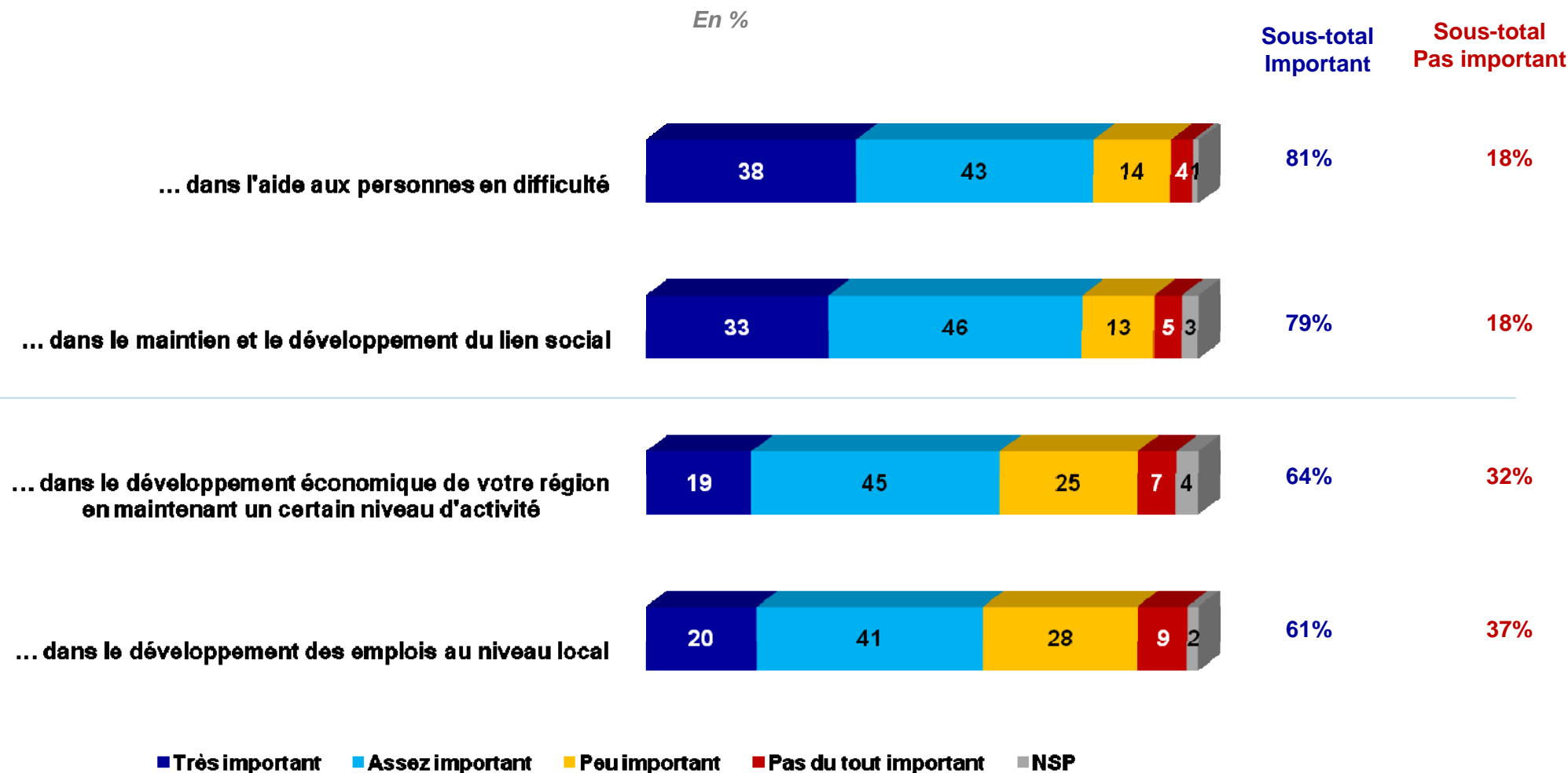
■ Tout à fait d'accord   ■ Plutôt d'accord   ■ Plutôt pas d'accord   ■ Pas du tout d'accord   ■ NSP

Dans la période de crise que nous connaissons, pour chacun des acteurs suivants, dites-moi s'il participe selon vous, très, assez, peu ou pas du tout efficacement au développement économique et social dans votre région... ?

En %



*Selon vous, en période de crise, les associations jouent-elles un rôle très important, assez important, peu important ou pas du tout important... ?*

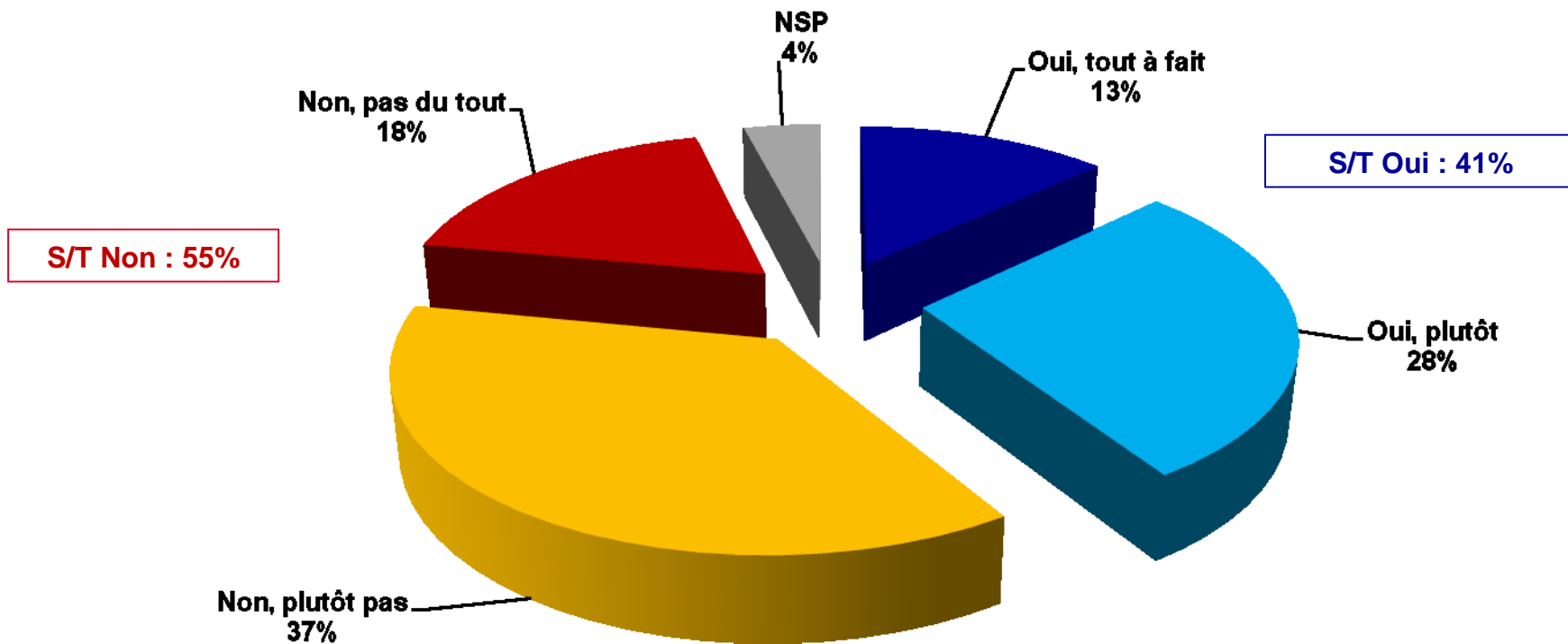




## **II. Les besoins de ressources des associations**

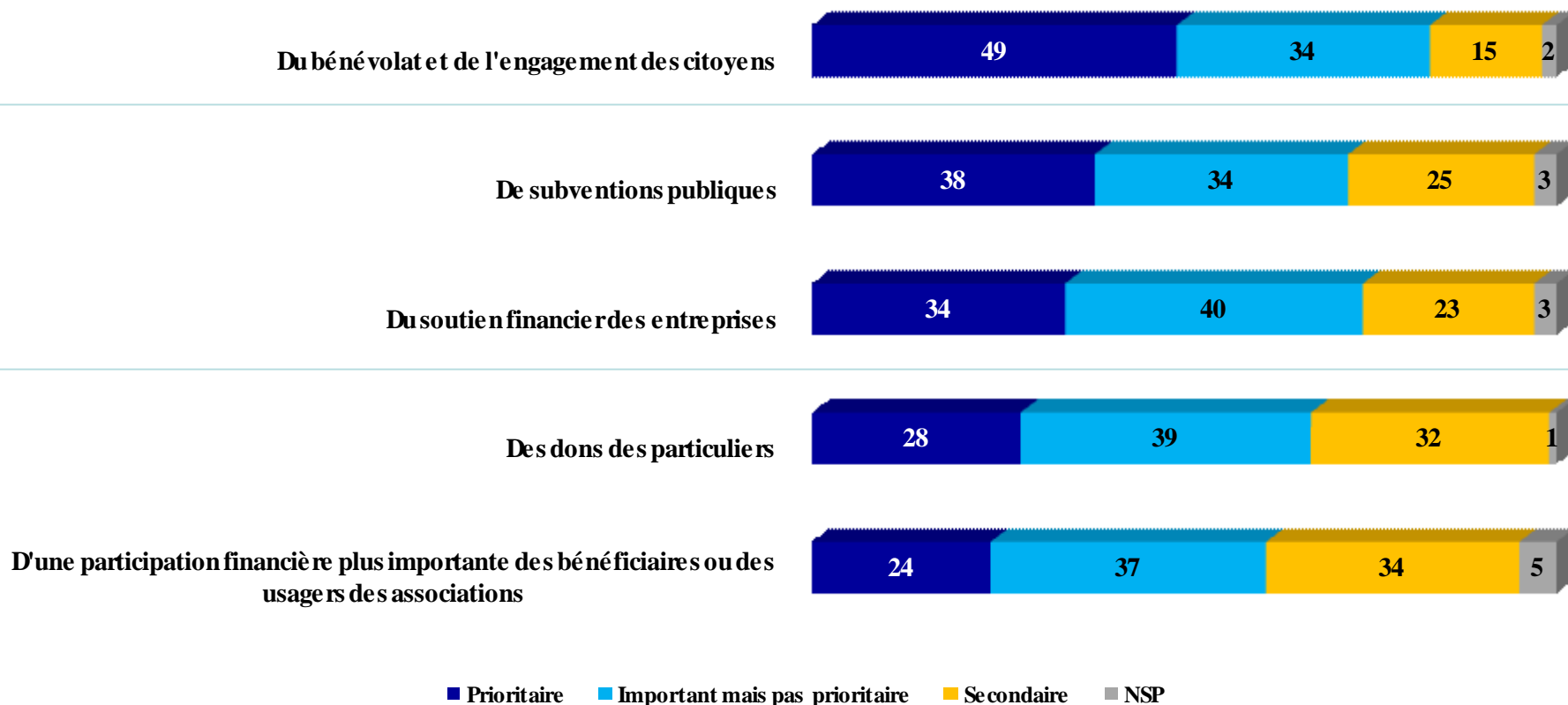


*De manière générale, diriez-vous que les associations ont les financements qui leur sont nécessaires pour mener à bien leurs missions... ?*

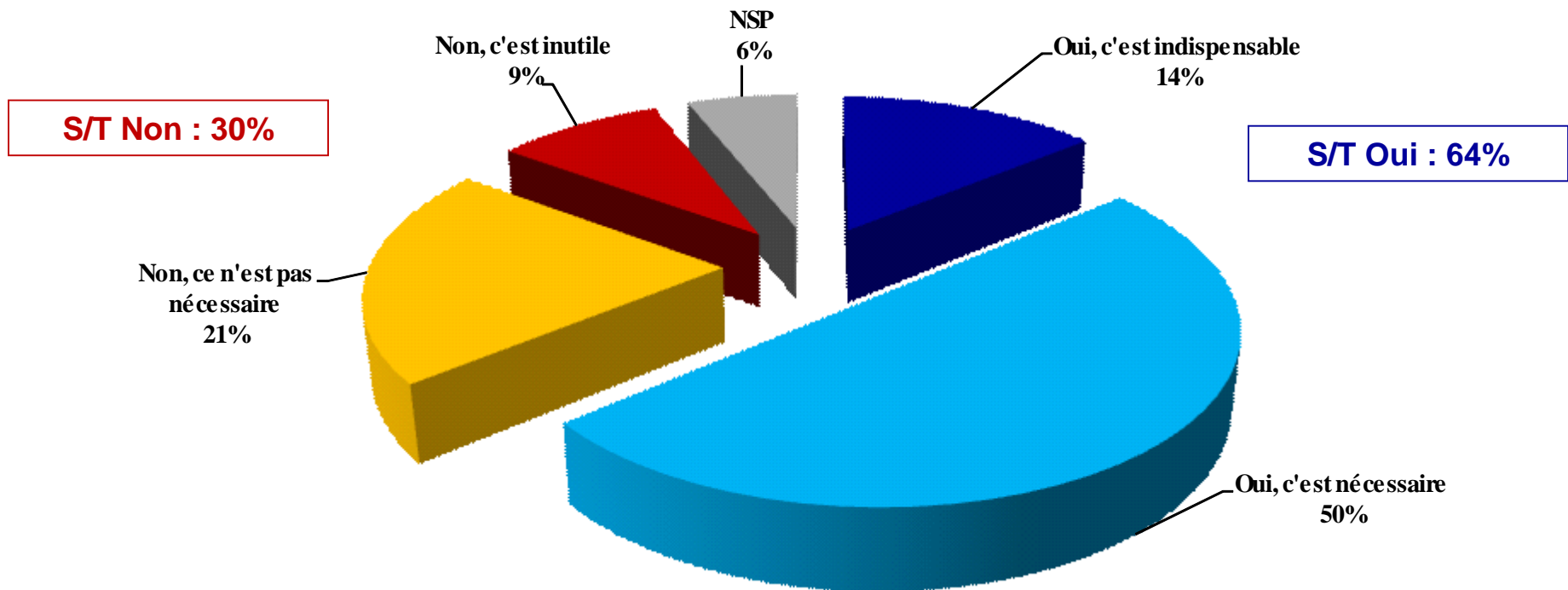


*Selon vous, en cette période de crise, les associations ont-elles un besoin prioritaire, important mais pas prioritaire ou secondaire de chaque type de ressources suivantes pour réaliser leurs missions ?*

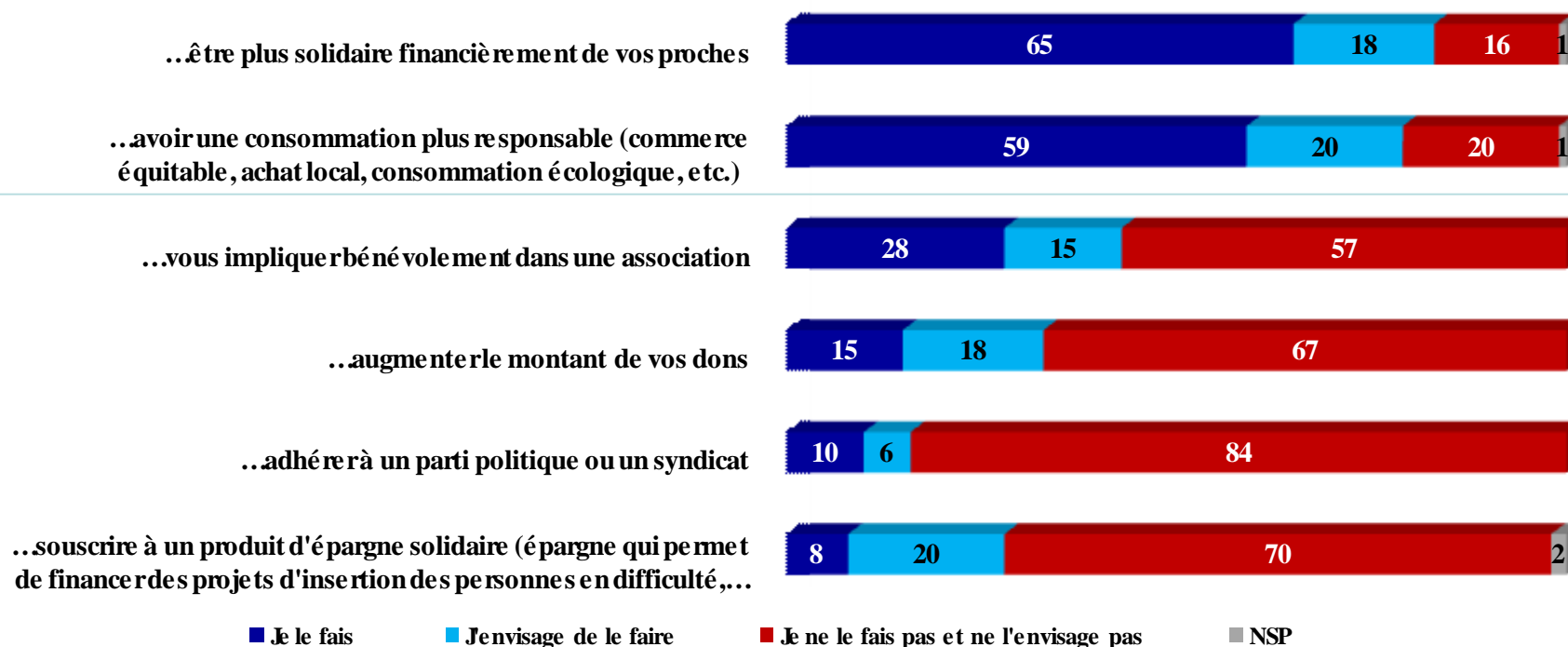
En %



Le 1er plan de relance contre la crise qui a été mis en place a surtout privilégié les aides destinées à soutenir les emplois. Estimez-vous que l'emprunt national à venir, qui est destiné à financer des investissements stratégiques de la France, devrait intégrer le financement direct des associations ?



*Dans le contexte de crise actuel, pensez-vous personnellement... ?*





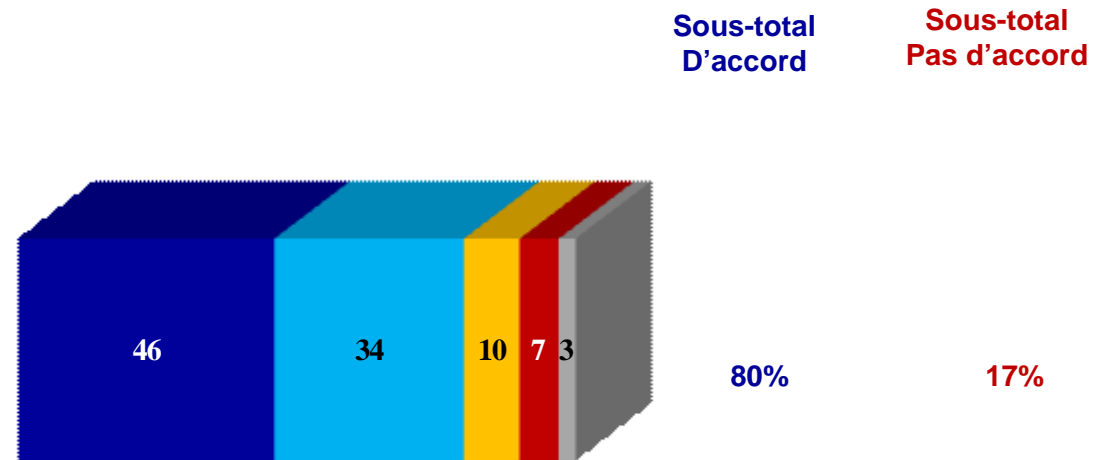
### **III. Les emplois associatifs**



Pour chacune des affirmations suivantes, dites-moi si vous êtes tout à fait d'accord, plutôt d'accord, plutôt pas d'accord ou pas du tout d'accord avec elle ?

En %

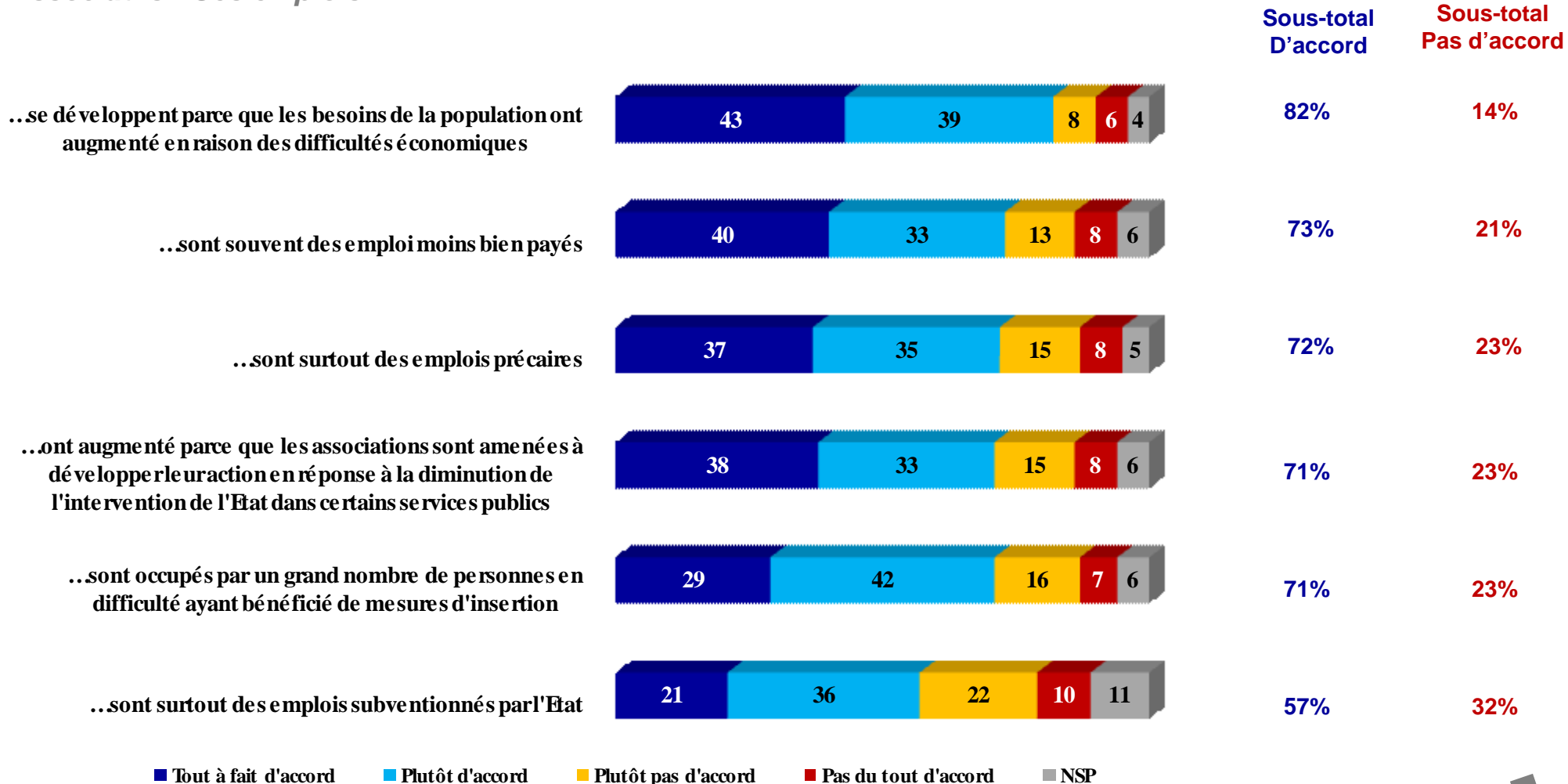
Soutenir l'emploi dans les associations est tout particulièrement important puisque ces emplois ne peuvent pas être délocalisés, contrairement à ce qui peut se passer pour des entreprises



■ Tout à fait d'accord ■ Plutôt d'accord ■ Plutôt pas d'accord ■ Pas du tout d'accord ■ NSP

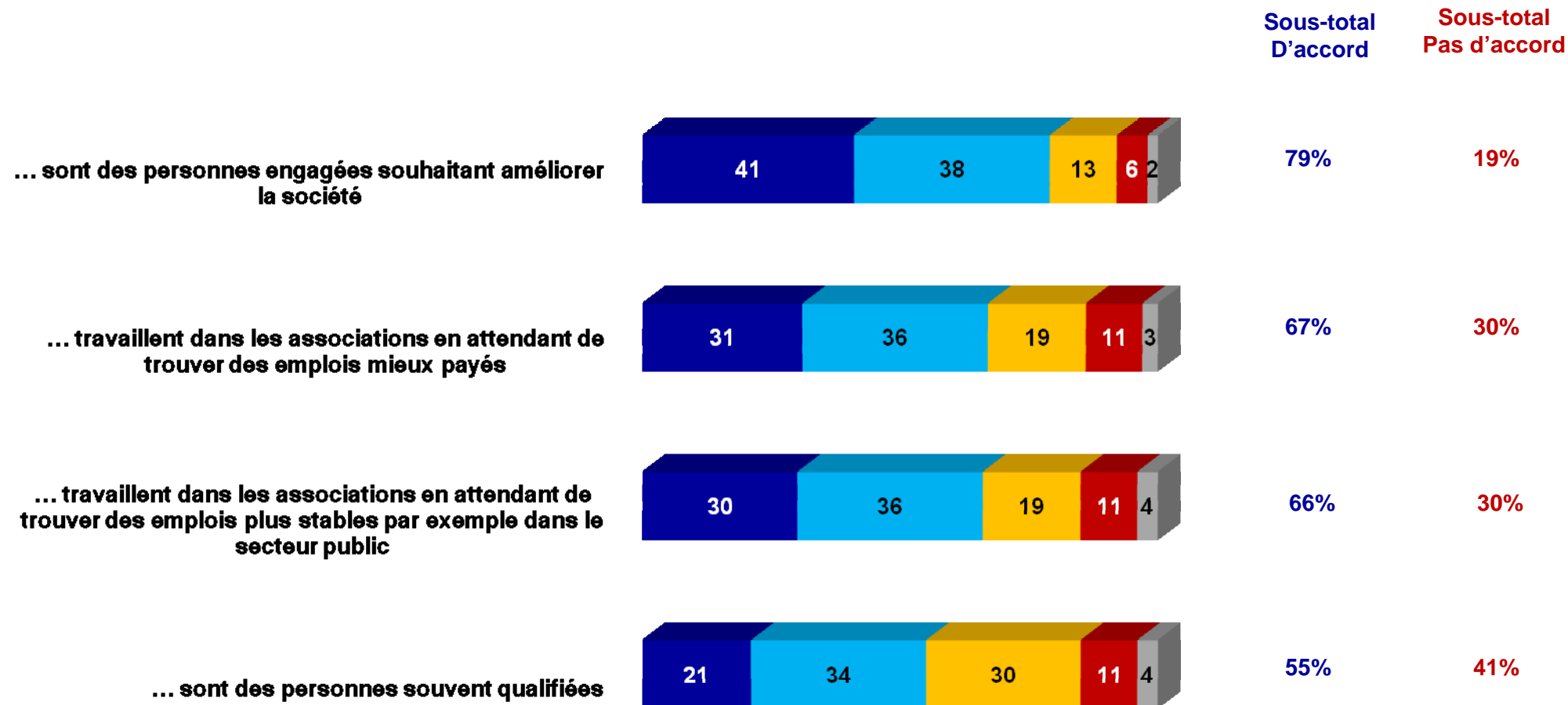
L'emploi dans le secteur associatif représente 6% à 8% de l'emploi en France et il a progressé 2,5 fois plus vite que l'emploi dans le secteur privé dans les dernières années. Etes-vous tout à fait d'accord, plutôt d'accord, plutôt pas d'accord ou pas du tout d'accord avec chacune des affirmations suivantes, concernant ces emplois Associatifs? Ces emplois...

En %



Etes-vous tout à fait d'accord, plutôt d'accord, plutôt pas d'accord ou pas du tout d'accord avec les affirmations suivantes ? Les salariés des associations...

En %



■ Tout à fait d'accord   ■ Plutôt d'accord   ■ Plutôt pas d'accord   ■ Pas du tout d'accord   ■ NSP



## IV. Le modèle associatif



Le budget du secteur associatif est aujourd'hui de l'ordre de 60 milliards d'euros, ce qui représente environ 3.5 % du PIB français. Souhaiteriez-vous qu'à l'avenir le poids des associations dans l'économie française... ?

